



San Miguel, 03 de marzo de 2026

## ACCESO A CORREO INSTITUCIONAL

Estimados Alumnos y Apoderados:

Junto con saludar y darles la bienvenida a este año escolar 2026, damos a conocer las instrucciones para acceder al correo institucional.

El medio oficial de comunicación, que reemplaza el uso de la libreta de comunicaciones, es el correo institucional.

En el caso de los alumnos antiguos, la cuenta de correo es la misma del año anterior.

Si olvidó la clave, debe solicitar restablecerla al mail

[soporteusuarios@sancristobalcollege.cl](mailto:soporteusuarios@sancristobalcollege.cl) / [a.cortez@sancristobalcollege.cl](mailto:a.cortez@sancristobalcollege.cl) /  
[c.martinez@sancristobalcollege.cl](mailto:c.martinez@sancristobalcollege.cl)

El formato de las cuentas de correo, para los alumnos del colegio es el siguiente: **primer nombre + primer apellido + inicial del segundo apellido + @sancristobalcollege.cl**

Por ejemplo, si el alumno se llama Juan Pablo Ramos Iglesias su correo es: [juanramosi@sancristobalcollege.cl](mailto:juanramosi@sancristobalcollege.cl)

El uso de tildes no está permitido. La letra ñ se debe reemplazar por n.

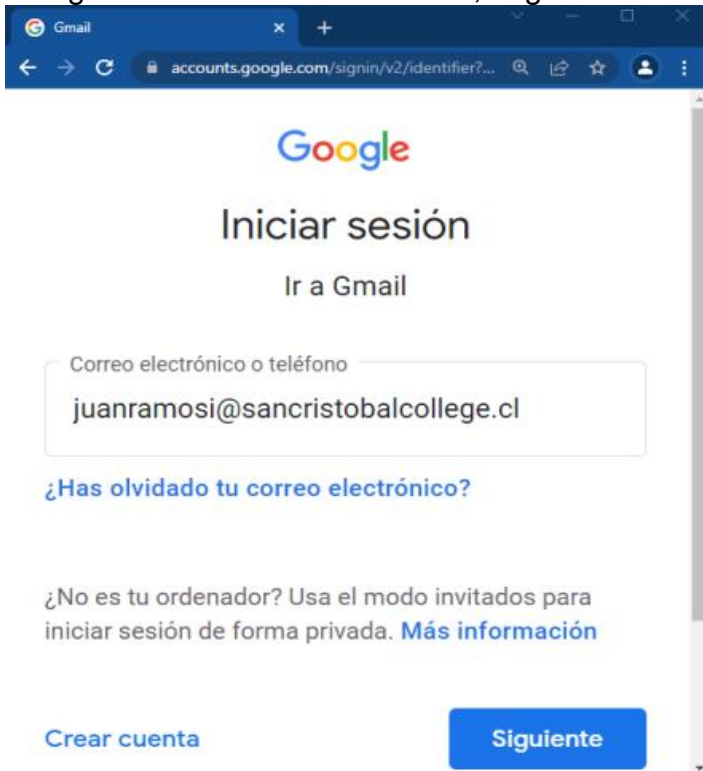
La contraseña temporal es: colegio2026

Todas las cuentas de alumnos nuevos o matriculados fuera de plazo, tienen una contraseña temporal que hay que cambiar al acceder por primera vez al correo, el sistema se encargará de solicitar la nueva contraseña. Debe crear una contraseña de mínimo 8 dígitos, alfanuméricos y con algún carácter en mayúscula.

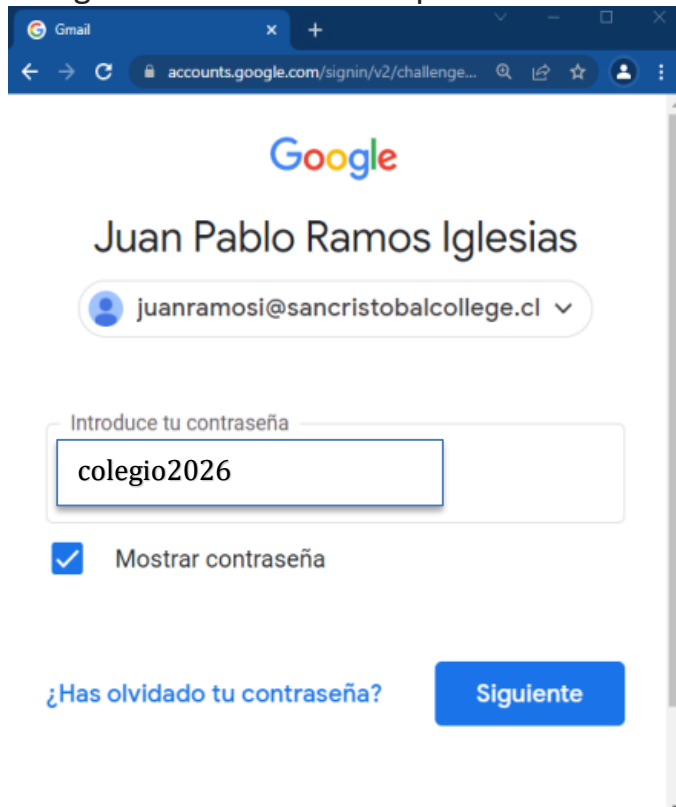
El acceso a la nueva cuenta de Gmail institucional funciona de la misma manera que con el resto de cuentas de Gmail. Hay que iniciar una nueva sesión en Gmail, digitar el nombre de usuario siguiendo el formato descrito anteriormente, luego la contraseña antes señalada y en el paso siguiente, ingresar una contraseña personalizada, luego se confirma y listo.

Los 4 pasos para acceder al correo se detallan a continuación:

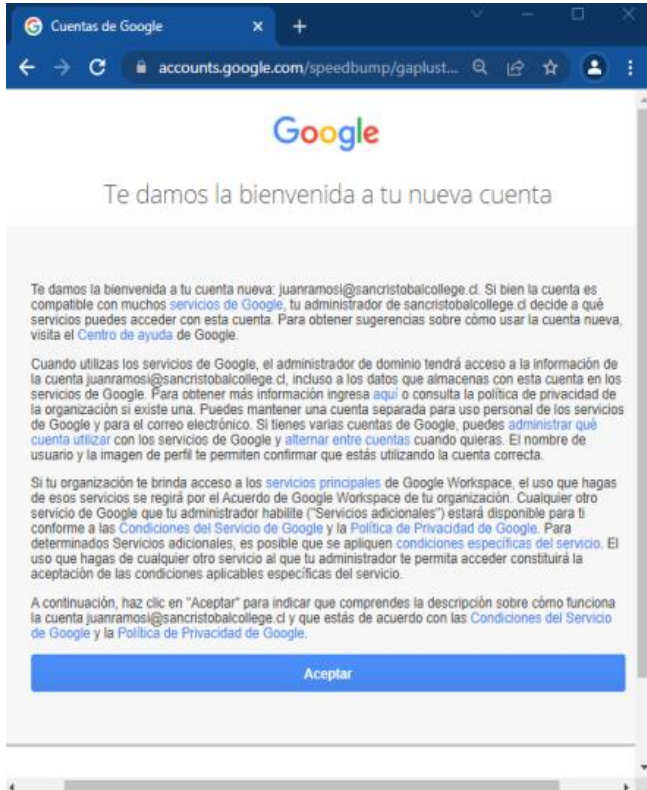
1. Ingresar la dirección de correo, según formato entregado



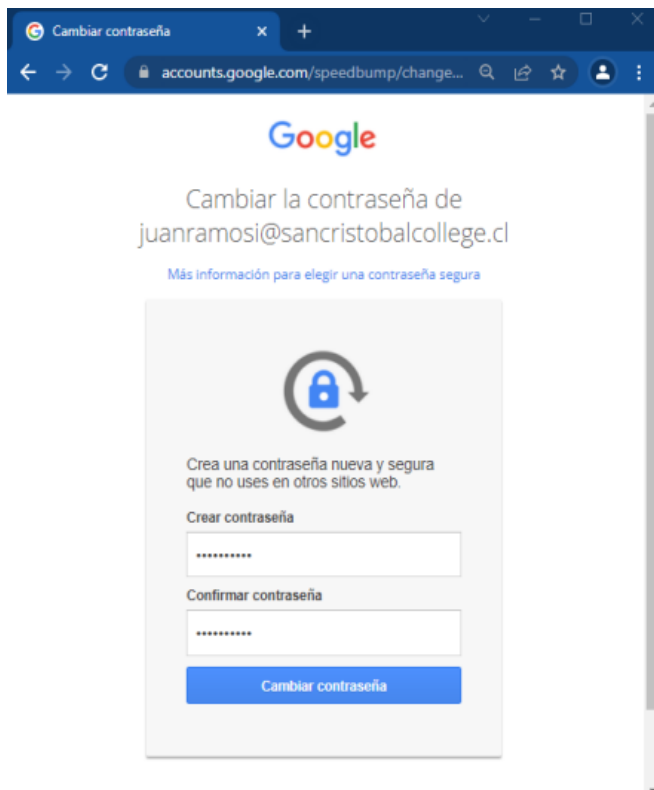
2. Ingresar contraseña temporal



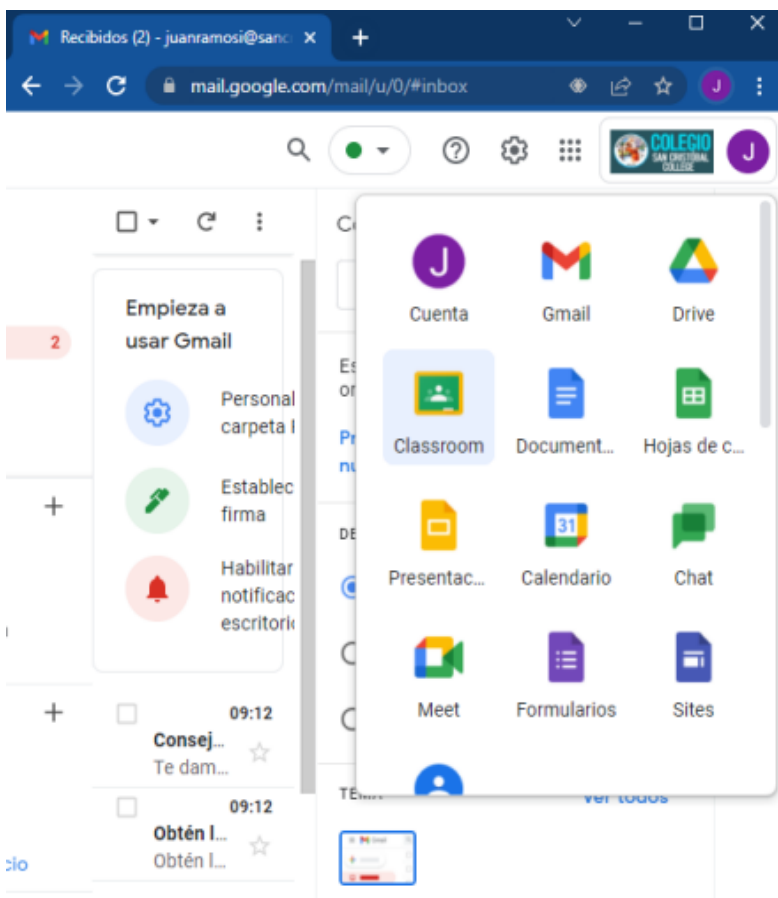
### 3. Aceptar las condiciones del servicio ofrecido por Google



### 4. Crear nueva contraseña



Al acceder a Gmail, se puede ingresar a las distintas aplicaciones que Google ofrece:



Por ejemplo, el acceso a Classroom le permitirá al alumno ver y descargar el material que los docentes suban a la plataforma o actividades que el docente solicite realizar en este recurso.

Esperamos puedan ingresar sin problemas, en caso contrario escribir a [soporteusuarios@san cristobalcollege.cl](mailto:soporteusuarios@san cristobalcollege.cl) / [a.cortez@san cristobalcollege.cl](mailto:a.cortez@san cristobalcollege.cl) / [c.martinez@san cristobalcollege.cl](mailto:c.martinez@san cristobalcollege.cl) para brindar mayor soporte.

Atentamente,

Equipo Plataforma Google Workspace