



ACCESO A CLASES ONLINE

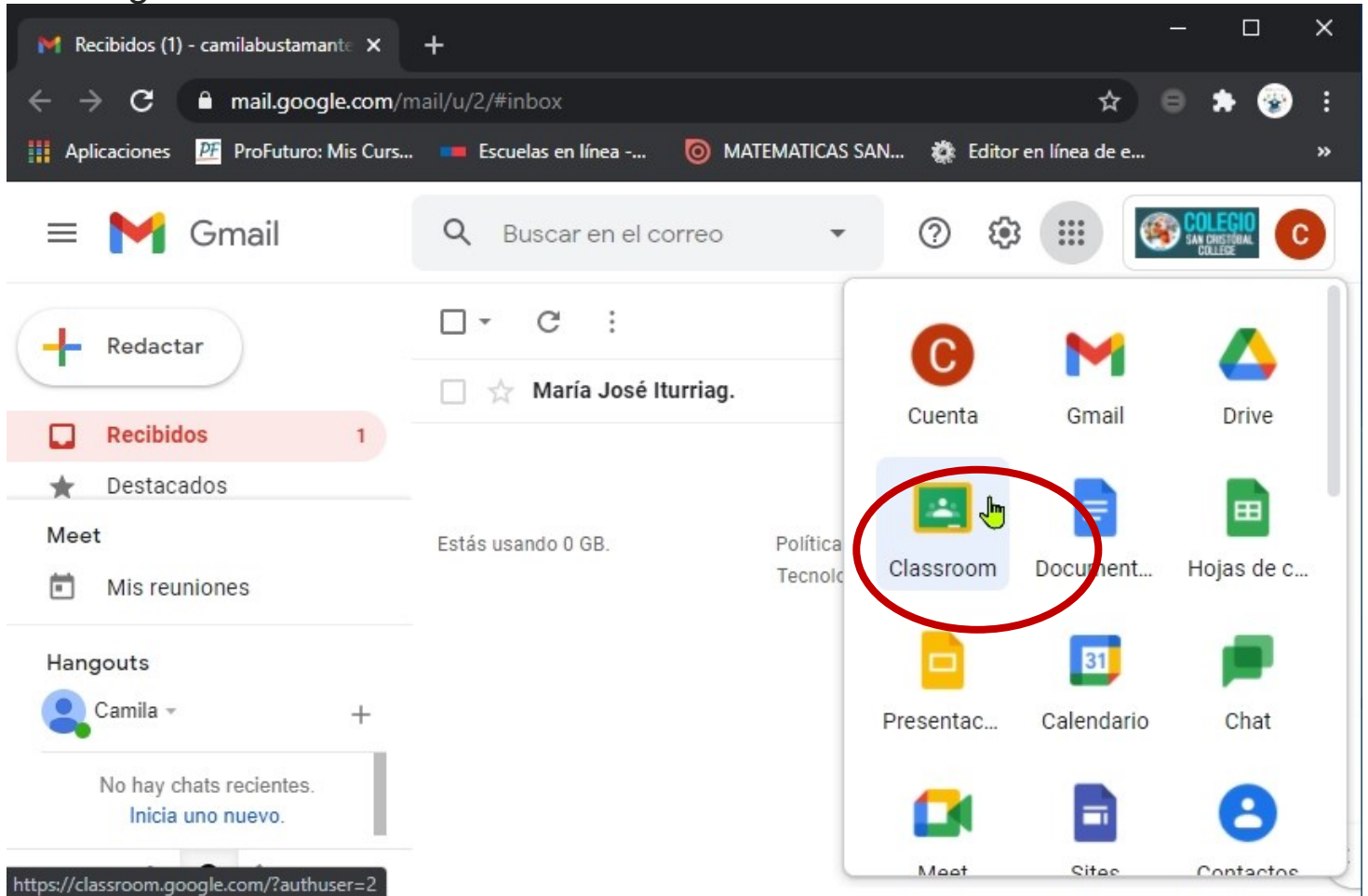
Estimados apoderados(as), alumnos y alumnas:

Para acceder a las **Clases Online**, se utilizará la aplicación **Meet**. Para ello, deben realizar lo siguiente:

1. Iniciar sesión con el correo institucional.

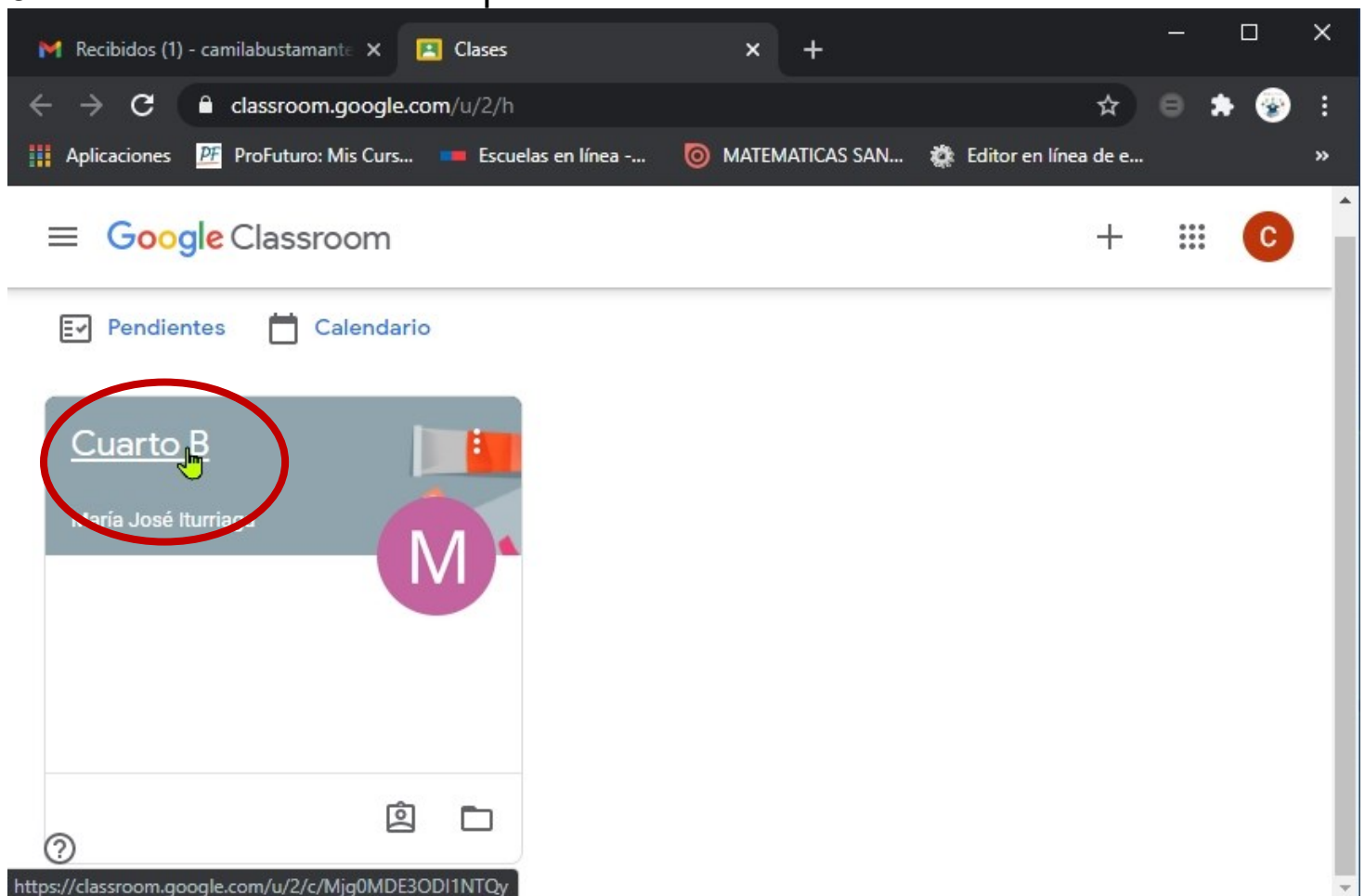
- Si eres alumno nuevo, debes ingresar siguiendo las instrucciones que fueron enviadas al correo de tu apoderado. Si no recibió el correo, escribir a m.iturriaga@sancristobalcollege.cl para recibir soporte.
- Si eres alumno antiguo la cuenta de correo es la misma del año 2020. Si olvidaste la clave, debes solicitar restablecerla al mail m.iturriaga@sancristobalcollege.cl

2. Ingresar a Classroom



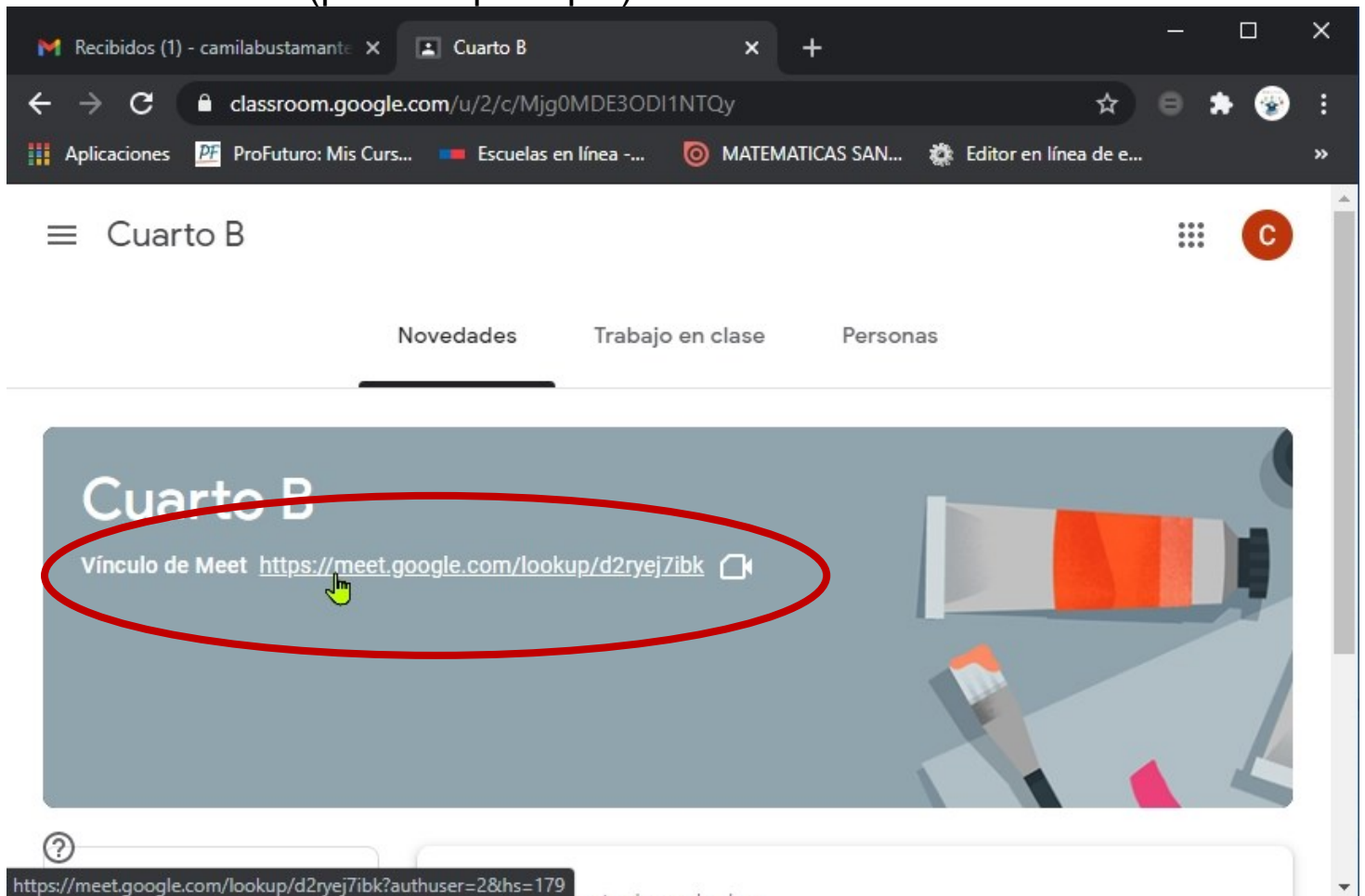
The screenshot shows the Gmail interface in a browser. The address bar displays mail.google.com/mail/u/2/#inbox. The left sidebar contains navigation options: Redactar, Recibidos (1), Destacados, Meet, Mis reuniones, and Hangouts. The main content area shows an email from María José Iturriag. A floating app drawer is open on the right, displaying various Google services. The Classroom icon, which features a green square with a white person silhouette, is circled in red. Other visible icons include Cuenta, Gmail, Drive, Document..., Hojas de c..., Presentac..., Calendario, Chat, Meet, Sites, and Contactos. The URL at the bottom of the browser is <https://classroom.google.com/?authuser=2>.

3. Accede a la clase correspondiente



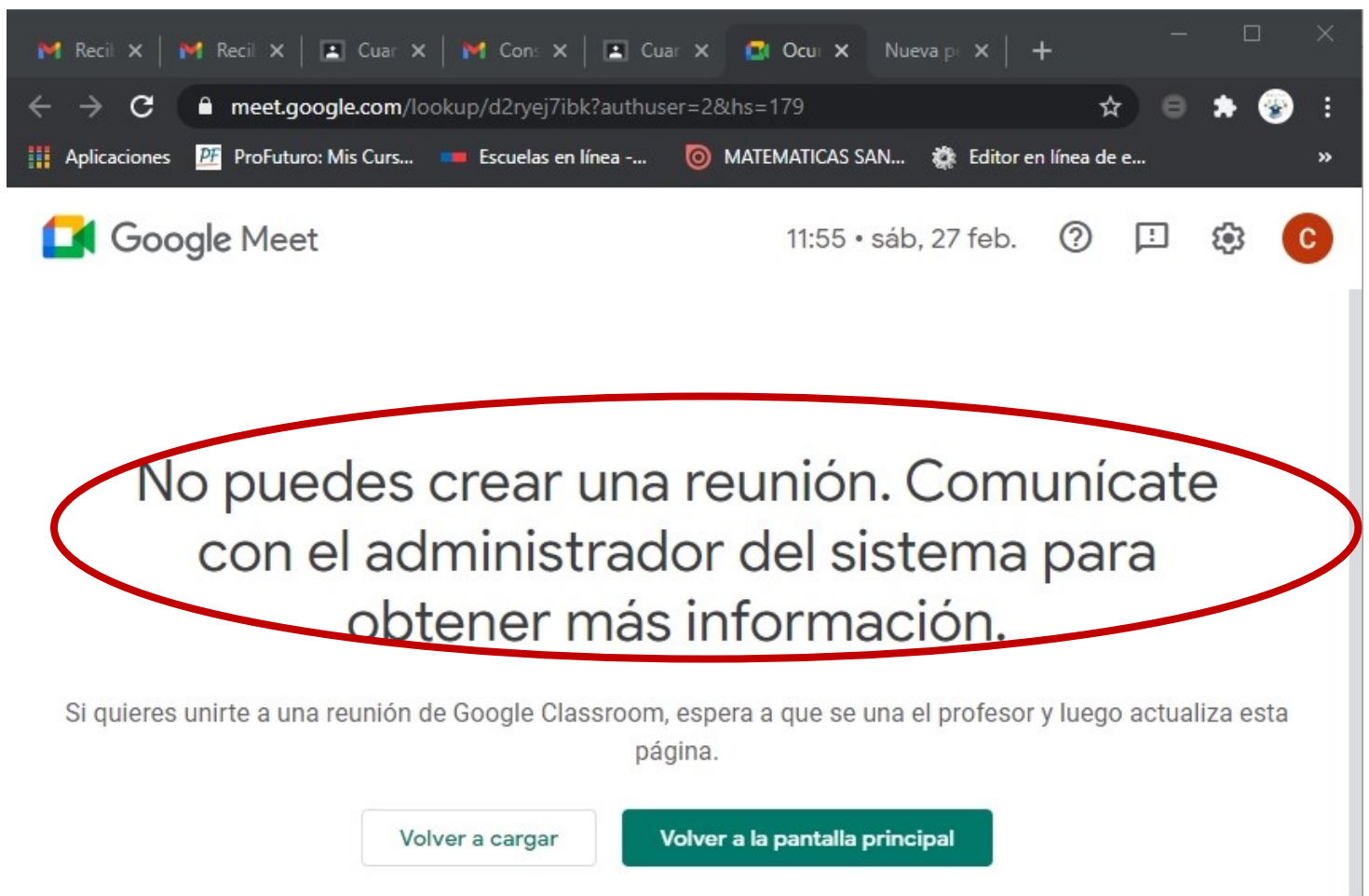
The screenshot shows the Google Classroom interface in a browser. The address bar displays classroom.google.com/u/2/h. The top navigation bar includes 'Google Classroom' and a user profile icon. Below the navigation bar, there are tabs for 'Pendientes' and 'Calendario'. The main content area displays a class card for 'Cuarto B' by María José Iturriag. The text 'Cuarto B' is circled in red. A purple circular profile picture with the letter 'M' is visible on the right side of the card. The URL at the bottom of the browser is <https://classroom.google.com/u/2/c/Mjg0MDE3ODI1NTQy>.

4. Ingresa a tu clase pinchando el vínculo que aparece en la pestaña Novedades (pestaña principal)



The screenshot shows a web browser window with the address bar displaying 'classroom.google.com/u/2/c/Mjg0MDE3ODI1NTQy'. The page title is 'Cuarto B'. Below the title, there are three tabs: 'Novedades', 'Trabajo en clase', and 'Personas'. The 'Novedades' tab is active. The main content area features a banner with the text 'Cuarto B' and a 'Vínculo de Meet' followed by the URL 'https://meet.google.com/lookup/d2ryej7ibk'. A red oval highlights this link. Below the banner, there is a search bar and a URL bar showing 'https://meet.google.com/lookup/d2ryej7ibk?authuser=2&hs=179'.

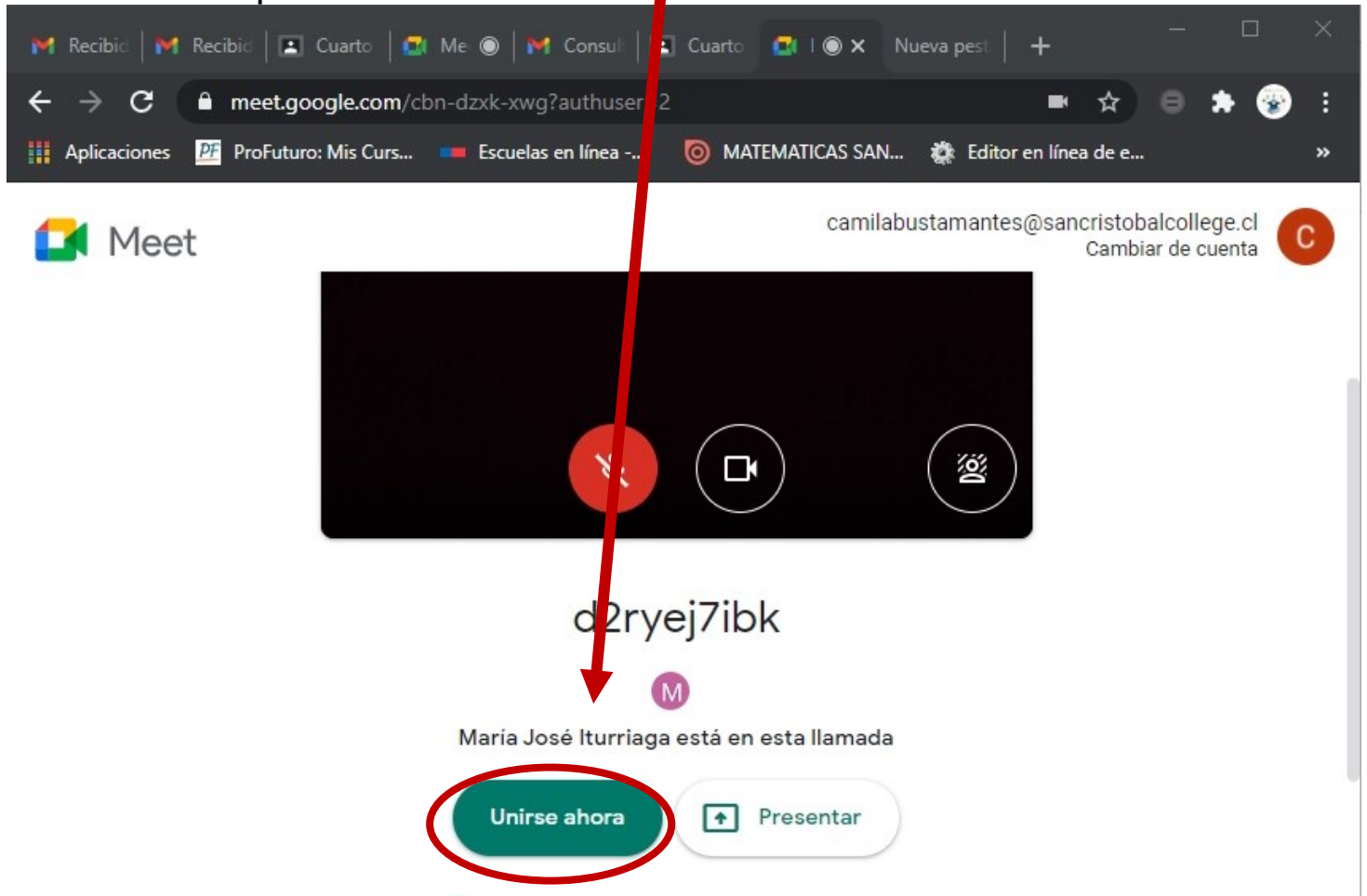
5. Si ingresas al vínculo en un momento que no se realicen clases, te aparecerá el siguiente mensaje:



The screenshot shows a web browser window with the address bar displaying 'meet.google.com/lookup/d2ryej7ibk?authuser=2&hs=179'. The page title is 'Google Meet'. The main content area features a large red oval containing the text: 'No puedes crear una reunión. Comunícate con el administrador del sistema para obtener más información.' Below this message, there is a smaller text: 'Si quieres unirte a una reunión de Google Classroom, espera a que se una el profesor y luego actualiza esta página.' At the bottom, there are two buttons: 'Volver a cargar' and 'Volver a la pantalla principal'.

Debes esperar a que se una el profesor primero y luego actualizar la página.

6. Ahora te puedes conectar



7. Saluda al iniciar y despídete al terminar la sesión. Para tus compañeros y profesores es importante saber cómo estás y si te quedaron dudas respecto a lo trabajado.

Apaga siempre tu micrófono, para que los ruidos de tu entorno no distraigan a tus compañeros.

Asiste a tu clase online con buena disposición. Procura comer antes y aséate adecuadamente antes de iniciar.

Antes de iniciar la clase, reúne los materiales que necesitarás para desarrollarla (lápiz, cuaderno, libro, entre otros). Intenta mantener una rutina similar a la que tienes cuando asiste al colegio.

Si tienes alguna dificultad que te impida asistir a alguna clase virtual, tu apoderado debe justificar tu inasistencia durante el día en curso.

Asume un real compromiso para participar de las clases online. Para esto es importante ser respetuoso con tus compañeros y profesores. Esto implica: llegar a la hora a las clases online, saludar respetuosamente, ser un integrante activo durante la sesión, no tomar fotos o grabar partes de una sesión sin el consentimiento de los demás. Debes asistir a clases, comprometiendo con tu aprendizaje y participando activamente de las actividades propuestas. Consideraremos tu asistencia sólo si podemos verte, oírte o leer tus comentarios a través del chat. Para esto, debes mantener activa tu cámara o encenderla cada vez que el profesor lo solicite.

Es importante que busques un lugar cómodo y tranquilo para conectarte (dentro de tus posibilidades) que te permita concentrarte en la clase.

Pregunta si tienes dudas: En caso de no comprender o tener preguntas para el profesor, pide la palabra a través del chat. Evita interrumpir cuando otros estén hablando para que la clase siga su curso. El uso del chat está reservado exclusivamente para realizar consultas relacionadas con la clase o responder a las preguntas que realiza tu profesor.

Mantén una actitud respetuosa: Considera que para los demás, concentrarse a través de las clases online puede ser más difícil que cuando vas al colegio. Asume entonces, una actitud proactiva y colaborativa para que la clase sea eficiente y significativa.

8. Los cursos de Enseñanza Media se separan en las asignaturas de Electivo:

Artes Visuales/ Artes Musicales (1° y 2° medio)

Artes Visuales/ Artes Musicales/ Historia (3° y 4° medio)

Física/ Química (3° y 4° Medio)

Asignaturas del Plan Diferenciado: E. Lenguaje, E. Biología, E. Matemática y E. Historia. (3° y 4° Medio)

En estos casos, cada profesor de asignatura creará las invitaciones para las clases o indicará si utilizará el link fijo en Classroom, en coordinación con el otro docente.